

ЗВІТ НЕЗАЛЕЖНОГО АУДИТОРА щодо річної фінансової звітності

Замовник:

ТОВАРИСТВО З ОБМЕЖЕНОЮ
ВІДПОВІДАЛЬНІСТЮ «ІГАР»

Виконавець:

ТОВАРИСТВО З ОБМЕЖЕНОЮ
ВІДПОВІДАЛЬНІСТЮ
«АУДИТОРСЬКА ФІРМА «АІМ АУДИТ»

*номер у реєстрі аудиторів та суб'єктів аудиторської
діяльності: 2013*

Період:

за рік, що закінчився 31 грудня 2023 року



ЗВІТ НЕЗАЛЕЖНОГО АУДИТОРА

Учасникам, Управлінському персоналу та іншим користувачам

ТОВАРИСТВА З ОБМЕЖЕНОЮ ВІДПОВІДАЛЬНІСТЮ «ІГАР»

Звіт щодо аудиту фінансової звітності

Думка із застереженням

Ми провели аудит фінансової звітності ТОВАРИСТВА З ОБМЕЖЕНОЮ ВІДПОВІДАЛЬНІСТЮ "ІГАР" (далі – Товариство, ТОВ «ІГАР») (код ЄДРПОУ 19243202, місцезнаходження: Україна, 01103, м.Київ, вул. Михайла Бойчука, буд.18-А) за 2023 рік, що складається з:

- Балансу (Звіту про фінансовий стан) на 31 грудня 2023 року (форма № 1),
- Звіту про фінансові результати (Звіту про сукупний дохід) за 2023 рік (форма № 2),
- Звіту про рух грошових коштів (за прямим методом) за 2023 рік (форма № 3)
- Звіту про власний капітал за 2023 рік (форма № 4)
- Приміток до річної фінансової звітності за 2023 рік (форма №5)
- Приміток до річної фінансової звітності за 2023 рік, включаючи стислий виклад значущих облікових політик (далі -фінансова звітність)

На нашу думку, за винятком можливого впливу питань, описаних у розділі «Основа для думки із застереженням», фінансова звітність ТОВ «ІГАР» за період, що закінчився 31.12.2022 року, що додається, складена в усіх суттєвих аспектах відповідно до вимог Національних положень (стандартів) бухгалтерського обліку (НП(С)БО) і відповідає вимогам Закону України «Про бухгалтерський облік та фінансову звітність в Україні» (зі змінами) від 16.07.1999 №996-XIV щодо складання фінансової звітності.

Основа для думки із застереженням

Вхідні залишки

Перед складанням річної фінансової звітності, для забезпечення достовірності даних бухгалтерського обліку, Товариством проведено інвентаризацію активів і зобов'язань відповідно до Положення про інвентаризацію активів і зобов'язань, затвердженого наказом Міністерства фінансів України від 02.09.2014р. №879 (із змінами і доповненнями). Ми не мали змоги спостерігати за інвентаризацією запасів, утримуваних на 01 січня 2023 року та на 31 грудня 2023 року, вартість яких відображена у Звіті про фінансовий стан у розмірі 58 040 тис грн та 35 864 тис. грн відповідно, оскільки були призначені аудиторами Товариства в травні 2025 року. У зв'язку з цим, висновки про достовірність та повноту показників звітності щодо запасів, ми базували на аналізі представлених Товариством, результатів щорічної інвентаризації активів та зобов'язань, а також первинної документації щодо фінансово-господарської діяльності Товариства. За допомогою альтернативних аудиторських процедур ми не змогли впевнитися в наявності та кількості запасів, утримуваних на початок та кінець звітного року. Оскільки залишки запасів на початок періоду впливають на визначення фінансових результатів та грошових

AIM

потоків, ми не змогли визначити, чи існує потреба в будь-яких коригуваннях запасів відображених в обліку, а також елементів, що входять до складу звіту про фінансові результати та звіту про рух грошових коштів.

Ми провели аудит відповідно до Міжнародних стандартів аудиту (МСА). Нашу відповідальність згідно з цими стандартами викладено в розділі «Відповідальність аудитора за аудит фінансової звітності» нашого звіту.

Ми є незалежними по відношенню до Товариства згідно з Міжнародним кодексом етики професійних бухгалтерів (включно з Міжнародними стандартами незалежності) Ради з Міжнародних стандартів етики для бухгалтерів (Кодекс РМСЕБ) та етичними вимогами, застосовними в Україні до нашого аудиту фінансової звітності, а також виконали інші обов'язки з етики відповідно до цих вимог та Кодексу РМСЕБ. Ми вважаємо, що отримані нами аудиторські докази є достатніми і прийнятними для використання їх як основи для нашої думки.

Ключові питання аудиту

Ключові питання аудиту - це питання, які, на наше професійне судження, були найбільш значущими під час нашого аудиту фінансової звітності за поточний період. Ці питання розглядалися у контексті нашого аудиту фінансової звітності в цілому та враховувались при формуванні думки щодо неї, при цьому ми не висловлюємо окремої думки щодо цих питань.

Ми визначили, що відсутні ключові питання аудиту, які слід відобразити в нашому звіті, окрім питань, описаних в розділах «Основа для думки із застереженням»

Інша інформація

Інформація, що не є фінансовою звітністю та звітом аудитора щодо неї

Управлінський персонал несе відповідальність за іншу інформацію. Інша інформація складається зі:

Звіту про управління за 2023 рік, складеного Товариством на підставі вимог Закону України «Про бухгалтерський облік та фінансову звітність в Україні» №996-XIV від 16.07.1999, який не є фінансовою звітністю Товариства, та не є нашим звітом аудитора щодо неї. Наша думка щодо фінансової звітності не поширюється на Звіт про управління, та ми не робимо висновок з будь-яким рівнем впевненості щодо Звіту про управління. У зв'язку з нашим аудитом фінансової звітності нашою відповідальністю є ознайомлення зі Звітом про управління та розгляд, чи існує суттєва невідповідність між Звітом про управління і фінансовою звітністю, або нашим знанням, отриманим під час аудиту, або чи Звіт про управління не містить суттєвих викривлень. Якщо на основі проведеної нами роботи ми доходимо висновку, що існує суттєве викривлення у Звіті про управління, ми зобов'язані повідомити про цей факт. Ми не виявили таких фактів, які потрібно було б включити до нашого звіту.

Відповідальність управлінського персоналу та тих, кого наділено найвищими повноваженнями, за фінансову звітність

Управлінський персонал несе відповідальність за складання фінансової звітності відповідно до вимог НП(С)БО, Закону України «Про бухгалтерський облік та фінансову звітність в Україні» (зі змінами) від 16.07.1999 №996-XIV та за таку систему внутрішнього контролю, яку управлінський персонал визначає потрібною для того, щоб забезпечити складання фінансової звітності, що не містить суттєвих викривлень внаслідок шахрайства або помилки.

AIM

При складанні фінансової звітності управлінський персонал несе відповідальність за оцінку здатності Товариства продовжувати свою діяльність на безперервній основі, розкриваючи, де це застосовно, питання, що стосуються безперервності діяльності, та використовуючи припущення про безперервність діяльності як основи для бухгалтерського обліку, крім випадків, якщо управлінський персонал або планує ліквідувати Товариство чи припинити діяльність, або не має інших реальних альтернатив цьому.

Ті, кого наділено найвищими повноваженнями, несуть відповідальність за нагляд за процесом фінансового звітування Товариства.

Відповідальність аудитора за аудит фінансової звітності

Нашими цілями є отримання обґрунтованої впевненості, що фінансова звітність Товариства за 2023 рік в цілому не містить суттєвого викривлення внаслідок шахрайства або помилки, та випуск звіту аудитора, який містить нашу думку. Обґрунтована впевненість є високим рівнем впевненості, проте не гарантує, що аудит, проведений відповідно до МСА, завжди виявить суттєве викривлення, коли воно існує. Викривлення можуть бути результатом шахрайства або помилки; вони вважаються суттєвими, якщо окремо або в сукупності, як обґрунтовано очікується, вони можуть впливати на економічні рішення користувачів, що приймаються на основі цієї фінансової звітності.

Виконуючи аудит відповідно до вимог МСА, ми використовуємо професійне судження та професійний скептицизм протягом усього завдання з аудиту. Крім того, ми:

- ідентифікуємо та оцінюємо ризики суттєвого викривлення фінансової звітності внаслідок шахрайства чи помилки, розробляємо й виконуємо аудиторські процедури у відповідь на ці ризики, та отримуємо аудиторські докази, що є достатніми та прийнятними для використання їх як основи для нашої думки. Ризик невиявлення суттєвого викривлення внаслідок шахрайства є вищим, ніж для викривлення внаслідок помилки, оскільки шахрайство може включати змову, підробку, навмисні пропуски, неправильні твердження або нехтування заходами внутрішнього контролю;
- отримуємо розуміння заходів внутрішнього контролю, що стосуються аудиту, для розробки аудиторських процедур, які б відповідали обставинам, а не для висловлення думки щодо ефективності системи внутрішнього контролю;
- оцінюємо прийнятність застосованих облікових політик та обґрунтованість облікових оцінок і відповідних розкриттів інформації, зроблених управлінським персоналом;
- доходимо висновку щодо прийнятності використання управлінським персоналом припущення про безперервність діяльності як основи для бухгалтерського обліку та на основі отриманих аудиторських доказів робимо висновок, чи існує суттєва невизначеність щодо подій або умов, що може поставити під значний сумнів здатність Підприємства продовжувати свою діяльність на безперервній основі. Якщо ми доходимо висновку щодо існування такої суттєвої невизначеності, ми повинні привернути увагу в своєму звіті аудитора до відповідних розкриттів інформації в фінансовій звітності або, якщо такі розкриття інформації є неналежними, модифікувати свою думку. Наші висновки ґрунтуються на аудиторських доказах, отриманих до дати нашого звіту аудитора. Втім майбутні події або умови можуть примусити Товариство припинити свою діяльність на безперервній основі.

Ми повідомляємо тим, кого наділено найвищими повноваженнями, разом з іншими питаннями інформацію про запланований обсяг і час проведення аудиту та суттєві аудиторські результати, включаючи будь-які значні недоліки системи внутрішнього контролю, виявлені нами під час аудиту.

Звіт щодо вимог інших законодавчих нормативних актів

Додаткова інформація відповідно до Закону України «Про аудит фінансової звітності та аудиторську діяльність» №2258-VIII від 21.12.2017 року.

Основні відомості про суб'єкт аудиторської діяльності, що провів аудит

Повне найменування суб'єкта аудиторської діяльності	ТОВАРИСТВО З ОБМЕЖЕНОЮ ВІДПОВІДАЛЬНІСТЮ «АУДИТОРСЬКА ФІРМА «АІМ АУДИТ»
Ідентифікаційний код юридичної особи	21198495
Юридична адреса	Україна, 03057, місто Київ, вул. Марії Капніст, будинок 2, офіс 228
Вебсторінка/веб-сайт суб'єкта аудиторської діяльності	https://aimarketing.info
Номер в Реєстрі аудиторів та суб'єктів аудиторської діяльності	2013
Розділи Реєстру аудиторів та суб'єктів аудиторської діяльності, в які внесена аудиторська фірма	IV. Суб'єкти аудиторської діяльності, які мають право проводити обов'язковий аудит фінансової звітності підприємств, що становлять суспільний інтерес
Дата початку та кінця проведення аудиту, договір	Договір про надання професійних послуг № АА-05052025 від 05.05.2025р. , період проведення аудиту 06.05.-30.09.2025 року.

Ключовим партнером з аудиту, результатом якого є цей звіт незалежного аудитора, є Ігор Миколайович Олімпіюк

Ключовий партнер з аудиту



Ігор ОЛІМПІЮК
(№ 101290 в Реєстрі аудиторів та суб'єктів аудиторської діяльності)

Директор ТОВ «АФ «АІМ АУДИТ»



Юлія КОНИШЕВА
(№ 100047 в Реєстрі аудиторів та суб'єктів аудиторської діяльності)

Юридична адреса Україна, 03057, місто Київ, вул. Марії Капніст, будинок 2, офіс 228

30 вересня 2025 року

AIM

ДОКУМЕНТ ПРИЙНЯТО

Підприємство **Товариство з обмеженою відповідальністю "Ігар"**

Територія **Печерський район м.Києва**

Організаційно-правова форма господарювання **Товариство з обмеженою відповідальністю**

Вид економічної діяльності **Оптова торгівля фармацевтичними товарами**

Середня кількість працівників **2 37**

Адреса, телефон **вулиця Михайла Бойчука, буд. 18-А, м. КИЇВ, 01103, Україна**

Одиниця виміру: тис. грн. без десяткового знака (окрім розділу IV Звіту про фінансові результати (Звіту про сукупний дохід) (форма №2), грошові показники якого наводяться в гривнях з копійками)

Складено (зробити позначку "v" у відповідній клітинці):

за національними положеннями (стандартами) бухгалтерського обліку

за міжнародними стандартами фінансової звітності

Дата (рік, місяць, число)

за ЄДРПОУ

за КАТОТТГ ¹

за КОПФГ

за КВЕД

5853455

КОДИ		
2024	01	01
19243202		
UA8000000000624772		
240		
46.46		

V

Баланс (Звіт про фінансовий стан)

на **31 грудня 2023** р.

Форма №1 Код за ДКУД **1801001**

А К Т И В	Код рядка	На початок звітного періоду	На кінець звітного періоду
1	2	3	4
I. Необоротні активи			
Нематеріальні активи	1000	184	139
первісна вартість	1001	581	581
накопичена амортизація	1002	397	442
Незавершені капітальні інвестиції	1005	-	-
Основні засоби	1010	4 219	3 401
первісна вартість	1011	7 526	7 648
знос	1012	3 307	4 247
Інвестиційна нерухомість	1015	-	-
первісна вартість інвестиційної нерухомості	1016	-	-
знос інвестиційної нерухомості	1017	-	-
Довгострокові біологічні активи	1020	-	-
первісна вартість довгострокових біологічних активів	1021	-	-
накопичена амортизація довгострокових біологічних активів	1022	-	-
Довгострокові фінансові інвестиції: які обліковуються за методом участі в капіталі інших підприємств	1030	-	-
інші фінансові інвестиції	1035	-	-
Довгострокова дебіторська заборгованість	1040	-	-
Відстрочені податкові активи	1045	203	108
Гудвіл	1050	-	-
Відстрочені аквізиційні витрати	1060	-	-
Залишок конгтів у централізованих страхових резервних фондах	1065	-	-
Інші необоротні активи	1090	-	-
Усього за розділом I	1095	4 606	3 648
II. Оборотні активи			
Запаси	1100	58 040	35 864
виробничі запаси	1101	17	22
незавершене виробництво	1102	-	-
готова продукція	1103	-	-
товари	1104	58 023	35 842
Поточні біологічні активи	1110	-	-
Депозити перестраховування	1115	-	-
Векселі одержані	1120	-	-
Дебіторська заборгованість за продукцію, товари, роботи, послуги	1125	15 648	17 497
Дебіторська заборгованість за розрахунками: за виданими авансами	1130	22 994	33 727
з бюджетом	1135	9 244	2 792
у тому числі з податку на прибуток	1136	-	-
Дебіторська заборгованість за розрахунками з нарахованих доходів	1140	-	-
Дебіторська заборгованість за розрахунками із внутрішніх розрахунків	1145	-	183
Інша поточна дебіторська заборгованість	1155	-	-
Поточні фінансові інвестиції	1160	-	-
Гроші та їх еквіваленти	1165	21 514	15 629
готівка	1166	-	-
рахунки в банках	1167	21 514	15 629
Витрати майбутніх періодів	1170	89	101
Частка перестраховика у страхових резервах	1180	-	-
у тому числі в:			
резервах довгострокових зобов'язань	1181	-	-
резервах збитків або резервах належних виплат	1182	-	-
резервах незароблених премій	1183	-	-

Підприємство Товариство з обмеженою відповідальністю "Ігар"
(найменування)

Дата (рік, місяць, число) 2024
за ЄДРПОУ


КОДИ
ДОКУМЕНТ ПРИЙНЯТО
19243202

Звіт про фінансові результати (Звіт про сукупний дохід)
за **Рік 2023** р.

Форма № 2 Код за ДКУД **1801003**

I. ФІНАНСОВІ РЕЗУЛЬТАТИ

Стаття	Код рядка	За звітний період	За аналогічний період попереднього року
1	2	3	4
Чистий дохід від реалізації продукції (товарів, робіт, послуг)	2000	233 000	216 958
Чисті зароблені страхові премії	2010	-	-
<i>премії підписані, валова сума</i>	2011	-	-
<i>премії, передані у перестраховування</i>	2012	-	-
<i>зміна резерву незароблених премій, валова сума</i>	2013	-	-
<i>зміна частки перестраховиків у резерві незароблених премій</i>	2014	-	-
Собівартість реалізованої продукції (товарів, робіт, послуг)	2050	(179 848)	(146 878)
Чисті понесені збитки за страховими виплатами	2070	-	-
Валовий:			
прибуток	2090	53 152	70 080
збиток	2095	(-)	(-)
Дохід (витрати) від зміни у резервах довгострокових зобов'язань	2105	-	-
Дохід (витрати) від зміни інших страхових резервів	2110	-	-
<i>зміна інших страхових резервів, валова сума</i>	2111	-	-
<i>зміна частки перестраховиків в інших страхових резервах</i>	2112	-	-
Інші операційні доходи	2120	401	66 448
у тому числі:	2121	-	-
<i>дохід від зміни вартості активів, які оцінюються за справедливою вартістю</i>			
<i>дохід від первісного визнання біологічних активів і сільськогосподарської продукції</i>	2122	-	-
<i>дохід від використання коштів, вивільнених від оподаткування</i>	2123	-	-
Адміністративні витрати	2130	(10 772)	(13 339)
Витрати на збут	2150	(20 395)	(17 670)
Інші операційні витрати	2180	(1 865)	(8 081)
у тому числі:	2181	-	-
<i>витрати від зміни вартості активів, які оцінюються за справедливою вартістю</i>			
<i>витрати від первісного визнання біологічних активів і сільськогосподарської продукції</i>	2182	-	-
Фінансовий результат від операційної діяльності:			
прибуток	2190	20 521	97 438
збиток	2195	(-)	(-)
Дохід від участі в капіталі	2200	-	-
Інші фінансові доходи	2220	1 148	2 677
Інші доходи	2240	121	-
у тому числі:	2241	-	-
<i>дохід від благодійної допомоги</i>			
Фінансові витрати	2250	(-)	(-)
Витрати від участі в капіталі	2255	(-)	(-)
Інші витрати	2270	(-)	(-)
Прибуток (збиток) від впливу інфляції на монетарні статті	2275	-	-



Фінансовий результат до оподаткування:			
прибуток	2290	21 790	100 115
збиток	2295	(-)	(-)
Витрати (дохід) з податку на прибуток	2300	(3 939)	(4 626)
Прибуток (збиток) від припиненої діяльності після оподаткування	2305	-	-
Чистий фінансовий результат:			
прибуток	2350	17 851	95 489
збиток	2355	(-)	(-)

II. СУКУПНИЙ ДОХІД


Стаття	Код рядка	За звітний період	За аналогічний період попереднього року
1	2	3	4
Дооцінка (уцінка) необоротних активів	2400	-	-
Дооцінка (уцінка) фінансових інструментів	2405	-	-
Накопичені курсові різниці	2410	-	-
Частка іншого сукупного доходу асоційованих та спільних підприємств	2415	-	-
Інший сукупний дохід	2445	-	-
Інший сукупний дохід до оподаткування	2450	-	-
Податок на прибуток, пов'язаний з іншим сукупним доходом	2455	-	-
Інший сукупний дохід після оподаткування	2460	-	-
Сукупний дохід (сума рядків 2350, 2355 та 2460)	2465	17 851	95 489

III. ЕЛЕМЕНТИ ОПЕРАЦІЙНИХ ВИТРАТ

Назва статті	Код рядка	За звітний період	За аналогічний період попереднього року
1	2	3	4
Матеріальні затрати	2500	1 367	989
Витрати на оплату праці	2505	8 985	10 279
Відрахування на соціальні заходи	2510	1 950	2 141
Амортизація	2515	985	1 012
Інші операційні витрати	2520	19 504	24 670
Разом	2550	32 791	39 091

IV. РОЗРАХУНОК ПОКАЗНИКІВ ПРИБУТКОВОСТІ АКЦІЙ

Назва статті	Код рядка	За звітний період	За аналогічний період попереднього року
1	2	3	4
Середньорічна кількість простих акцій	2600	-	-
Скоригована середньорічна кількість простих акцій	2605	-	-
Чистий прибуток (збиток) на одну просту акцію	2610	-	-
Скоригований чистий прибуток (збиток) на одну просту акцію	2615	-	-
Дивіденди на одну просту акцію	2650	-	-



Владислав
Георгійович
ЕП Артюх
Наталія
Вікторівна

Биков Владислав Георгійович

Артюх Наталія Вікторівна

Звіт про рух грошових коштів (за прямим методом)
за **Рік 2023** р.

Форма №3 Код за ДКУД 1801004

Стаття	Код	За звітний період	За аналогічний період попереднього року
1	2	3	4
I. Рух коштів у результаті операційної діяльності			
Надходження від:			
Реалізації продукції (товарів, робіт, послуг)	3000	219 576	197 751
Повернення податків і зборів	3005	7 191	-
у тому числі податку на додану вартість	3006	7 191	-
Цільового фінансування	3010	-	-
Надходження від отримання субсидій, дотацій	3011	-	-
Надходження авансів від покупців і замовників	3015	23 311	28 675
Надходження від повернення авансів	3020	-	1 408
Надходження від відсотків за залишками коштів на поточних рахунках	3025	-	-
Надходження від боржників неустойки (штрафів, пені)	3035	-	-
Надходження від операційної оренди	3040	-	-
Надходження від отримання роялті, авторських винагород	3045	-	-
Надходження від страхових премій	3050	-	-
Надходження фінансових установ від повернення позик	3055	-	-
Інші надходження	3095	123	45
Витрачання на оплату:			
Товарів (робіт, послуг)	3100	(189 611)	(157 725)
Праці	3105	(7 318)	(8 060)
Відрахувань на соціальні заходи	3110	(1 954)	(2 159)
Зобов'язань з податків і зборів	3115	(8 226)	(14 002)
Витрачання на оплату зобов'язань з податку на прибуток	3116	(3 867)	(6 212)
Витрачання на оплату зобов'язань з податку на додану вартість	3117	(-)	(-)
Витрачання на оплату зобов'язань з інших податків і зборів	3118	(4 359)	(7 789)
Витрачання на оплату авансів	3135	(12 021)	(22 952)
Витрачання на оплату повернення авансів	3140	(349)	(317)
Витрачання на оплату цільових внесків	3145	(-)	(-)
Витрачання на оплату зобов'язань за страховими контрактами	3150	-	-
Витрачання фінансових установ на надання позик	3155	(-)	(-)
Інші витрачання	3190	(355)	(302)
Чистий рух коштів від операційної діяльності	3195	30 367	22 362
II. Рух коштів у результаті інвестиційної діяльності			
Надходження від реалізації:			
фінансових інвестицій	3200	-	-
необоротних активів	3205	-	-
Надходження від отриманих:			
відсотків	3215	1 148	2 677
дивідендів	3220	-	-
Надходження від деривативів	3225	-	-
Надходження від погашення позик	3230	-	-
Надходження від вибуття дочірнього підприємства та іншої господарської одиниці	3235	-	-
Інші надходження	3250	-	-

Витрачання на придбання: фінансових інвестицій	3255	(-)	(-)
необоротних активів	3260	(-)	(-)
Виплати за деривативами	3270	(-)	(-)
Витрачання на надання позик	3275	(-)	(-)
Витрачання на придбання дочірнього підприємства та іншої господарської одиниці	3280	-	-
Інші платежі	3290	(-)	(-)
Чистий рух коштів від інвестиційної діяльності	3295	1 148	2 677
III. Рух коштів у результаті фінансової діяльності			
Надходження від: Власного капіталу	3300	-	-
Отримання позик	3305	-	-
Надходження від продажу частки в дочірньому підприємстві	3310	-	-
Інші надходження	3340	-	-
Витрачання на: Викуп власних акцій	3345	(-)	(-)
Погашення позик	3350	-	-
Сплату дивідендів	3355	(37 400)	(51 225)
Витрачання на сплату відсотків	3360	(-)	(-)
Витрачання на сплату заборгованості з фінансової оренди	3365	(-)	(-)
Витрачання на придбання частки в дочірньому підприємстві	3370	(-)	(-)
Витрачання на виплати неконтрольованим часткам у дочірніх підприємствах	3375	(-)	(-)
Інші платежі	3390	(-)	(-)
Чистий рух коштів від фінансової діяльності	3395	-37 400	-51 225
Чистий рух грошових коштів за звітний період	3400	-5 885	-26 186
Залишок коштів на початок року	3405	21 514	47 694
Вплив зміни валютних курсів на залишок коштів	3410	-	6
Залишок коштів на кінець року	3415	15 629	21 514

Керівник



Биков Владислав Георгійович

Головний бухгалтер



Артюх Наталія Вікторівна

Дата (рік, місяць, число)

КОЛИ	ДОКУМЕНТ ПРИЙНЯТО
	19243202

Підприємство Товариство з обмеженою відповідальністю "Ігар"

за ЄДРПОУ

19243202

(найменування)

Звіт про власний капітал
за Рік 2022 р.

Форма №4

Код за ДКУД

1801005

Стаття	Код рядка	Зареєстрований (пайовий) капітал	Капітал у дооцінках	Додатковий капітал	Резервний капітал	Нерозподілений прибуток (непокритий збиток)	Неоплачений капітал	Вилучений капітал	Всього
1	2	3	4	5	6	7	8	9	10
Залишок на початок року	4000	-	-	-	964	86 392	-	-	87 356
Коригування: Зміна облікової політики	4005	-	-	-	-	-	-	-	-
Виправлення помилок	4010	-	-	-	-	(44)	-	-	(44)
Інші зміни	4090	-	-	-	-	120	-	-	120
Скоригований залишок на початок року	4095	-	-	-	964	86 468	-	-	87 432
Чистий прибуток (збиток) за звітний період	4100	-	-	-	-	95 487	-	-	95 487
Інший сукупний дохід за звітний період	4110	-	-	-	-	-	-	-	-
Дооцінка (уцінка) необоротних активів	4111	-	-	-	-	-	-	-	-
Дооцінка (уцінка) фінансових інструментів	4112	-	-	-	-	-	-	-	-
Накопичені курсові різниці	4113	-	-	-	-	-	-	-	-
Частка іншого сукупного доходу асоційованих і спільних підприємств	4114	-	-	-	-	-	-	-	-
Інший сукупний дохід	4116	-	-	-	-	-	-	-	-
Розподіл прибутку: Виплати власникам (дивіденди)	4200	-	-	-	-	(55 000)	-	-	(55 000)
Спрямування прибутку до зареєстрованого капіталу	4205	-	-	-	-	-	-	-	-
Відрахування до резервного капіталу	4210	-	-	-	-	-	-	-	-
Сума чистого прибутку, наведена до бюджету відповідно до законодавства	4215	-	-	-	-	-	-	-	-
Сума чистого прибутку на створення спеціальних (цільових) фондів	4220	-	-	-	-	-	-	-	-

1	2	3	4	5	6	7	8	9	10
Сума чистого прибутку на матеріальне заочочення	4225	-	-	-	-	-	-	-	-
Внески учасників: Внески до капіталу	4240	-	-	-	-	-	-	-	-
Погашення заборгованості з капіталу	4245	-	-	-	-	-	-	-	-
Вилучення капіталу: Викуп акцій (часток)	4260	-	-	-	-	-	-	-	-
Перепродаж викуплених акцій (часток)	4265	-	-	-	-	-	-	-	-
Анулювання викуплених акцій (часток)	4270	-	-	-	-	-	-	-	-
Вилучення частки в капіталі	4275	-	-	-	-	-	-	-	-
Зменшення номінальної вартості акцій	4280	-	-	-	-	-	-	-	-
Інші зміни в капіталі	4290	-	-	-	-	-	-	-	-
Придбання (продаж) неконтрольованої частки в дочірньому підприємстві	4291	-	-	-	-	-	-	-	-
Разом зміни в капіталі	4295	-	-	-	-	40 487	-	-	40 487
Залишок на кінець року	4300	-	-	-	964	126 955	-	-	127 919



Серівник

Головний бухгалтер

Владислав
Георгійович
ЕП Артюх
Наталія
Вікторівна

Биков Владислав Георгійович

Артюх Наталія Вікторівна

Дата (рік, місяць, число)

КОЛИ
ДОКУМЕНТ ПРИЙНЯТО
19243202

Підприємство Товариство з обмеженою відповідальністю "Ігар"

за ЄДРПОУ

19243202

(найменування)

Звіт про власний капітал
за Рік 2023 р.

Форма №4

Код за ДКУД

1801005

Стаття	Код рядка	Зареєстрований (пайовий) капітал	Капітал у дооцінках	Додатковий капітал	Резервний капітал	Нерозподілений прибуток (непокритий збиток)	Неоплачений капітал	Вилучений капітал	Всього
1	2	3	4	5	6	7	8	9	10
Залишок на початок року	4000	-	-	-	964	126 955	-	-	127 919
Коригування:									
Зміна облікової політики	4005	-	-	-	-	-	-	-	-
Виправлення помилок	4010	-	-	-	-	-	-	-	-
Інші зміни	4090	-	-	-	-	-	-	-	-
Скоригований залишок на початок року	4095	-	-	-	964	126 955	-	-	127 919
Чистий прибуток (збиток) за звітний період	4100	-	-	-	-	17 851	-	-	17 851
Інший сукупний дохід за звітний період	4110	-	-	-	-	-	-	-	-
Дооцінка (уцінка) необоротних активів	4111	-	-	-	-	-	-	-	-
Дооцінка (уцінка) фінансових інструментів	4112	-	-	-	-	-	-	-	-
Накопичені курсові різниці	4113	-	-	-	-	-	-	-	-
Частка іншого сукупного доходу асоційованих і спільних підприємств	4114	-	-	-	-	-	-	-	-
Інший сукупний дохід	4116	-	-	-	-	-	-	-	-
Розподіл прибутку:									
Виплати власникам (дивіденди)	4200	-	-	-	-	(40 000)	-	-	(40 000)
Спрямування прибутку до зареєстрованого капіталу	4205	-	-	-	-	-	-	-	-
Відрахування до резервного капіталу	4210	-	-	-	-	-	-	-	-
Сума чистого прибутку, наведена до бюджету відповідно до законодавства	4215	-	-	-	-	-	-	-	-
Сума чистого прибутку на створення спеціальних (цільових) фондів	4220	-	-	-	-	-	-	-	-

1	2	3	4	5	6	7	8	9	10
Сума чистого прибутку на матеріальне заохочення	4225	-	-	-	-	-	-	-	-
Внески учасників: Внески до капіталу	4240	-	-	-	-	-	-	-	-
Погашення заборгованості з капіталу	4245	-	-	-	-	-	-	-	-
Вилучення капіталу: Викуп акцій (часток)	4260	-	-	-	-	-	-	-	-
Перепродаж викуплених акцій (часток)	4265	-	-	-	-	-	-	-	-
Анулювання викуплених акцій (часток)	4270	-	-	-	-	-	-	-	-
Вилучення частки в капіталі	4275	-	-	-	-	-	-	-	-
Зменшення номінальної вартості акцій	4280	-	-	-	-	-	-	-	-
Інші зміни в капіталі	4290	-	-	-	-	-	-	-	-
Придбання (продаж) неконтрольованої частки в дочірньому підприємстві	4291	-	-	-	-	-	-	-	-
Разом зміни в капіталі	4295	-	-	-	-	(22 149)	-	-	(22 149)
Залишок на кінець року	4300	-	-	-	964	104 806	-	-	105 770



Владислав
Георгійович
Артюх
Наталія
Вікторівна

Биков Владислав Георгійович

Артюх Наталія Вікторівна

ЗАТВЕРДЖЕНО

Наказ Міністерства фінансів України
29.11.2000 № 302 (у редакції наказу Міністерства фінансів України
від 28.10.2003 № 602)

ДОКУМЕНТ ПРИЙНЯТО

Коди	
2023	12
	19243202
	UA80000000000624772
	240
	46.46

Дата (рік, місяць, число)
за ЄДРПОУ
за КАТОГТГ 1
за СПОДУ
за КОПФГ
за КВЕД

Підприємство Товариство з обмеженою відповідальністю "Ігар"

Територія Печерський район м. Києва

Орган державного управління

Організаційно-правова форма господарювання

Товариство з обмеженою відповідальністю

Вид економічної діяльності Оптова торгівля фармацевтичними товарами

Одиниця виміру: тис. грн.

ПРИМІТКИ ДО РІЧНОЇ ФІНАНСОВОЇ ЗВІТНОСТІ

за 2023 рік

Форма №5

Код за ДКУД

1801008

I. Нематеріальні активи

Групи нематеріальних активів	Код рядка	Залишок на початок року		Надійшло за рік	Переоцінка (дооцінка +, уцінка -)		Вибуло за рік		Нараховано амортизації за рік	Втрати від зменшення корисності за рік	Інші зміни за рік			Залишок на кінець року
		первісна (переоцінена) вартість	накопичена амортизація		первісна (переоцінена) вартість	накопичена амортизація	первісної (переоціненої) вартості	накопиченої амортизації			первісної (переоціненої) вартості	накопиченої амортизації	первісна (переоцінена) вартість	
1	2	3	4	5	6	7	8	9	10	11	12	13	14	15
Права користування природними ресурсами	010	-	-	-	-	-	-	-	-	-	-	-	-	-
Права користування майном	020	-	-	-	-	-	-	-	-	-	-	-	-	-
Права на комерційні позначення	030	5	5	-	-	-	-	-	-	-	-	-	5	5
Права на об'єкти промислової власності	040	-	-	-	-	-	-	-	-	-	-	-	-	-
Авторське право та суміжні з ним права	050	123	34	-	-	-	-	-	19	-	-	-	123	53
Інші нематеріальні активи	070	453	358	-	-	-	-	-	26	-	-	-	453	384
Разом	080	581	397	-	-	-	-	-	45	-	-	-	581	442
Гудвіл	090	-	-	-	-	-	-	-	-	-	-	-	-	-
3 рядка 080 графа 14		вартість нематеріальних активів, щодо яких існує обмеження права власності (081) -												
		вартість оформлених у заставу нематеріальних активів (082) -												
		вартість створених підприємством нематеріальних активів (083) -												
3 рядка 080 графа 5		вартість нематеріальних активів, отриманих за рахунок цільових асигнувань (084) -												
3 рядка 080 графа 15		накопичена амортизація нематеріальних активів, щодо яких існує обмеження права власності (085) -												

3 рядка 080 графа 14 вартість нематеріальних активів, щодо яких існує обмеження права власності (081) -

вартість оформлених у заставу нематеріальних активів (082) -

вартість створених підприємством нематеріальних активів (083) -

3 рядка 080 графа 5 вартість нематеріальних активів, отриманих за рахунок цільових асигнувань (084) -

3 рядка 080 графа 15 накопичена амортизація нематеріальних активів, щодо яких існує обмеження права власності (085) -

1. Кодифікатор адміністративно-територіальних одиниць та територій територіальних громад

II. Основні засоби

Групи основних засобів	Код рядка	Залишок на початок року		Надійшло за рік	Переоцінка (дооцінка +, уцінка -)		Вибуло за рік		Нараховано амортизації за рік	Втрати від зменшення корисності	Інші зміни за рік		Залишок на кінець року		у тому числі одержані за фінансовою орендою		у тому числі передані в операційну оренду	
		первісна (переоцінена) вартість	знос		первісна (переоцінена) вартість	знос	первісна (переоцінена) вартість	знос			первісна (переоцінена) вартість	знос	первісна (переоцінена) вартість	знос	первісна (переоцінена) вартість	знос		
1	2	3	4	5	6	7	8	9	10	11	12	13	14	15	16	17	18	19
Земельні ділянки	100	-	-	-	-	-	-	-	-	-	-	-	-	-	-	-	-	-
Інвестиційна нерухомість	105	-	-	-	-	-	-	-	-	-	-	-	-	-	-	-	-	-
Капітальні витрати на поліпшення земель	110	-	-	-	-	-	-	-	-	-	-	-	-	-	-	-	-	-
Будинки, споруди та передавальні пристрої	120	1	1	-	-	-	-	-	-	-	-	-	1	1	-	-	-	-
Машини та обладнання	130	486	338	45	-	-	-	-	58	-	-	-	531	416	-	-	-	-
Транспортні засоби	140	6299	2222	13	-	-	-	-	813	-	-	-	6312	3035	-	-	-	-
Інструменти, прилади, інвентар (меблі)	150	192	178	-	-	-	-	-	5	-	-	-	192	183	-	-	-	-
Тварини	160	-	-	-	-	-	-	-	-	-	-	-	-	-	-	-	-	-
Багаторічні насадження	170	-	-	-	-	-	-	-	-	-	-	-	-	-	-	-	-	-
Інші основні засоби	180	5	5	-	-	-	-	-	-	-	-	-	5	5	-	-	-	-
Бібліотечні фонди	190	-	-	-	-	-	-	-	-	-	-	-	-	-	-	-	-	-
Малювальні необоротні матеріальні активи	200	543	543	64	-	-	-	-	64	-	-	-	607	607	-	-	-	-
Тимчасові (нетитульні) споруди	210	-	-	-	-	-	-	-	-	-	-	-	-	-	-	-	-	-
Природні ресурси	220	-	-	-	-	-	-	-	-	-	-	-	-	-	-	-	-	-
Інвентарна тара	230	-	-	-	-	-	-	-	-	-	-	-	-	-	-	-	-	-
Предмети прокату	240	-	-	-	-	-	-	-	-	-	-	-	-	-	-	-	-	-
Інші необоротні матеріальні активи	250	-	-	-	-	-	-	-	-	-	-	-	-	-	-	-	-	-
Разом	260	7526	3307	122	-	-	-	-	940	-	-	-	7648	4247	-	-	-	-

3 рядка 260 графа 14 вартість основних засобів, щодо яких існують передбанні чинним законодавством обмеження права власності вартість оформлених у заставу основних засобів

залишкова вартість основних засобів, що тимчасово не використовуються (консервація, реконструкція тощо)

первісна (переоцінена) вартість повністю амортизованих основних засобів

основні засоби орендованих єдиних (цілісних) майнових комплексів

вартість основних засобів, призначених для продажу

залишкова вартість основних засобів, утрачених унаслідок надзвичайних подій

3 рядка 260 графа 5 вартість основних засобів, придбаних за рахунок цільового фінансування

Вартість основних засобів, що взяті в операційну оренду

3 рядка 260 графа 15 знос основних засобів, щодо яких існують обмеження права власності

3 рядка 105 графа 14 вартість інвестиційної нерухомості, оціненої за справедливою вартістю

(261)
(262)
(263)
(264)
(2641)
(265)
(2651)
(266)
(267)
(268)
(269)

III. Капітальні інвестиції

Найменування показника	Код рядка	За рік	На кінець року
1	2	3	4
Капітальне будівництво	280	-	-
Придбання (виготовлення) основних засобів	290	58	-
Придбання (виготовлення) інших необоротних матеріальних активів	300	64	-
Придбання (створення) нематеріальних активів	310	-	-
Придбання (вирощування) довгострокових біологічних активів	320	-	-
Інші	330	-	-
Разом	340	122	-

3 рядка 340 графа 3 капітальні інвестиції в інвестиційну нерухомість
 фінансові витрати, включені до капітальних інвестицій

(341)

(342)

IV. Фінансові інвестиції

Найменування показника	Код рядка	За рік	На кінець року	
			довгострокові	поточні
1	2	3	4	5
A. Фінансові інвестиції за методом участі в капіталі в:				
асоційовані підприємства	350	-	-	-
дочірні підприємства	360	-	-	-
спільну діяльність	370	-	-	-
B. Інші фінансові інвестиції в:				
частки і паї у статутному капіталі інших підприємств	380	-	-	-
акції	390	-	-	-
облігації	400	-	-	-
інші	410	-	-	-
Разом (розд.А + розд.Б)	420	-	-	-

3 рядка 1035 гр. 4 Балансу (Звіту про фінансовий стан)

Інші довгострокові фінансові інвестиції відображені:

за собівартістю (421)

за справедливою вартістю (422)

за амортизованою собівартістю (423)

Поточні фінансові інвестиції відображені:

за собівартістю (424)

за справедливою вартістю (425)

за амортизованою собівартістю (426)

V. Доходи і витрати

Найменування показника	Код рядка	Доходи		Витрати
		1	3	
A. Інші операційні доходи і витрати				
Операційна оренда активів	440	-	-	-
Операційна курсова різниця	450	-	-	-
Реалізація інших оборотних активів	460	-	-	-
Штрафи, пені, неустойки	470	4	4	21
Утримання об'єктів житлово-комунального і соціально-культурного призначення	480	-	-	-
Інші операційні доходи і витрати	490	397	397	1844
у тому числі: відрахування до резерву сумнівних боргів	491	X	X	437
непродуктивні витрати і втрати	492	X	X	115
Б. Доходи і витрати від участі в капіталі за інвестиціями в:				
асоційовані підприємства	500	-	-	-
дочірні підприємства	510	-	-	-
спільну діяльність	520	-	-	-
В. Інші фінансові доходи і витрати				
Дивіденди	530	-	-	X
Проценти	540	X	X	-
Фінансова оренда активів	550	-	-	-
Інші фінансові доходи і витрати	560	1148	1148	-
Г. Інші доходи і витрати				
Реалізація фінансових інвестицій	570	-	-	-
Доходи від об'єднання підприємств	580	-	-	-
Результат оцінки корисності	590	-	-	-
Неопераційна курсова різниця	600	-	-	-
Безоплатно одержані активи	610	29	29	X
Списання необоротних активів	620	X	X	-
Інші доходи і витрати	630	92	92	-

Товарообмінні (бартерні) операції з продукцією (товарами, роботами, послугами)
 Частка доходу від реалізації продукції (товарів, робіт, послуг) за товарообмінними (бартерними) контрактами з пов'язаними сторонами
 З рядків 540-560 графа 4 фінансові витрати, уключені до собівартості активів

(631)	-	-
(632)	-	%
(633)	-	-

VI. Грошові кошти

Найменування показника	Код рядка	На кінець року	
		1	3
Готівка	640	-	-
Поточний рахунок у банку	650	15629	-
Інші рахунки в банку (акредитиви, чекові книжки)	660	-	-
Грошові кошти в дорозі	670	-	-
Еквіваленти грошових коштів	680	-	-
Разом	690	15629	15629

3 рядка 1090 гр. 4 Балансу (Звіту про фінансовий стан) Грошові кошти, використання яких обмежено (691) -

VII. Забезпечення і резерви

Види забезпечень і резервів	Код рядка	Залишок на початок року	Збільшення за звіт. рік		Використано у звітному році	Сторновано невикористану суму у звітному році	Сума очікуваного відшкодування витрат іншою стороною, що врахована при оцінці забезпечення	Залишок на кінець року
			нараховано (створено)	додаткові відрахування				
I	2	3	4	5	6	7	8	9
Забезпечення на виплату відпусток працівникам	710	450	51	-	-	-	-	501
Забезпечення наступних витрат на додаткове пенсійне забезпечення	720	-	-	-	-	-	-	-
Забезпечення наступних витрат на виконання гарантійних зобов'язань	730	-	-	-	-	-	-	-
Забезпечення наступних витрат на реструктуризацію	740	-	-	-	-	-	-	-
Забезпечення наступних витрат на виконання зобов'язань щодо обтяжливих контрактів	750	-	-	-	-	-	-	-
	760	-	-	-	-	-	-	-
	770	-	-	-	-	-	-	-
Резерв сумнівних боргів	775	1120	437	-	603	359	-	595
Разом	780	1570	488	-	603	359	-	1096

VIII. Запаси

Найменування показника	Код рядка	Балансова вартість на кінець року	Переоцінка за рік	
			збільшення чистої вартості реалізації *	уцінка
1	2	3	4	5
Сировина і матеріали	800	-	-	-
Купівельні напівфабрикати та комплектуючі вироби	810	-	-	-
Паливо	820	22	-	-
Тара і тарні матеріали	830	-	-	-
Будівельні матеріали	840	-	-	-
Запасні частини	850	-	-	-
Матеріали сільськогосподарського призначення	860	-	-	-
Поточні біологічні активи	870	-	-	-
Малопічні та швидкозношувані предмети	880	-	-	-
Незавершене виробництво	890	-	-	-
Готова продукція	900	-	-	-
Товари	910	35842	-	-
Разом	920	35864	-	-

З рядка 920 графа 3 Балансова вартість запасів:

відображених за чистою вартістю реалізації переданих у переробку оформлених в заставу переданих на комісію

(921)
(922)
(923)
(924)
(925)
(926)

Активи на відповідальному зберіганні (позабалансовий рахунок 02)

З рядка 1200 графа 4 Балансу (Звіту про фінансовий стан) запаси, призначені для продажу

* визначається за п. 28 Національного положення (стандарту) бухгалтерського обліку 9 "Запаси".

ІХ. Дебіторська заборгованість

Найменування показника	Код рядка	Всього на кінець року	у т.ч. за строками непогашення		
			до 12 місяців	від 12 до 18 місяців	від 18 до 36 місяців
І	2	3	4	5	6
Дебіторська заборгованість за товари, роботи, послуги	940	17497	17390	107	-
Інша поточна дебіторська заборгованість	950	-	-	-	-

Списано у звітному році безнадійної дебіторської заборгованості із рядків 940 і 950 графа 3 заборгованість з пов'язаними сторонами

(951) -
(952) -

Х. Нестачі і втраги від псування цінностей

Найменування показника	Код рядка	Сума
І	2	3
Виявлено (списано) за рік нестачі і втрат	960	115
Визнано заборгованістю винних осіб у звітному році	970	-
Сума нестачі і втрат, остаточне рішення щодо винуватців, за якими на кінець року не прийнято (позабалансовий рахунок 072)	980	-

ХІ. Будівельні контракти

Найменування показника	Код рядка	Сума
І	2	3
Дохід за будівельними контрактами за звітний рік	1110	-
Заборгованість на кінець звітного року:		
валова замовників	1120	-
валова замовникам	1130	-
з авансів отриманих	1140	-
Сума затриманих копій на кінець року	1150	-
Вартість виконаних субпідрядниками робіт за незавершеними будівельними контрактами	1160	-

ХІІ. Податок на прибуток

Найменування показника	Код рядка	Сума
1	2	3
Поточний податок на прибуток	1210	3844
Відстрочені податкові активи: на початок звітного року на кінець звітного року	1220	203
Відстрочені податкові зобов'язання: на початок звітного року на кінець звітного року	1230	-
Включено до Звіту про фінансові результати - усього у тому числі:	1240	3939
поточний податок на прибуток	1241	3844
зменшення (збільшення) відстрочених податкових активів	1242	95
збільшення (зменшення) відстрочених податкових зобов'язань	1243	-
Відображено у складі власного капіталу - усього у тому числі:	1250	-
поточний податок на прибуток	1251	-
зменшення (збільшення) відстрочених податкових активів	1252	-
збільшення (зменшення) відстрочених податкових зобов'язань	1253	-

ХІІІ. Використання амортизаційних відрахувань

Найменування показника	Код рядка	Сума
1	2	3
Нараховано за звітний рік	1300	985
Використано за рік - усього	1310	122
в тому числі на:		
будівництво об'єктів	1311	-
придбання (виготовлення) та поліпшення основних засобів з них машини та обладнання	1312	58
придбання (створення) нематеріальних активів	1313	-
погашення отриманих на капітальні інвестиції позик МНМА	1314	-
	1315	-
	1316	64
	1317	-

XIV. Біологічні активи

Групи біологічних активів	Код рядка	Обліковуються за первісною вартістю						Обліковуються за справедливою вартістю								
		залишок на початок року		надійшло за рік		вибуло за рік		залишок на кінець року		вигоди від відновлення корисності		втрати від зменшення корисності		нараховано амортизації за рік		
		первісна вартість	накопичена амортизація	первісна вартість	накопичена амортизація	первісна вартість	накопичена амортизація	первісна вартість	накопичена амортизація	10	9	8	7	6	5	4
1	2	3	4	5	6	7	8	9	10	11	12	13	14	15	16	17
Довгострокові біологічні активи – усього в тому числі:																
робоча худоба	1410	-	-	-	-	-	-	-	-	-	-	-	-	-	-	-
продуктивна худоба	1411	-	-	-	-	-	-	-	-	-	-	-	-	-	-	-
багаторічні насадження	1412	-	-	-	-	-	-	-	-	-	-	-	-	-	-	-
	1413	-	-	-	-	-	-	-	-	-	-	-	-	-	-	-
інші довгострокові біологічні активи	1414	-	-	-	-	-	-	-	-	-	-	-	-	-	-	-
	1415	-	-	-	-	-	-	-	-	-	-	-	-	-	-	-
Поточні біологічні активи – усього в тому числі:																
тварини на вирощуванні та відгодівлі	1420	-	x	-	-	x	x	-	-	-	x	-	-	-	-	-
біологічні активи в стані біологічних перетворень (крім тварин на вирощуванні та відгодівлі)	1421	-	x	-	-	x	x	-	-	-	x	-	-	-	-	-
	1422	-	x	-	-	x	x	-	-	-	x	-	-	-	-	-
інші поточні біологічні активи	1423	-	x	-	-	x	x	-	-	-	x	-	-	-	-	-
	1424	-	x	-	-	x	x	-	-	-	x	-	-	-	-	-
Разом	1430	-	-	-	-	-	-	-	-	-	-	-	-	-	-	-

3 рядка 1430 графа 5 і графа 14 вартість біологічних активів, приданих за рахунок цільового фінансування (1431)

3 рядка 1430 графа 6 і графа 16 залишкова вартість довгострокових біологічних активів, первісна вартість поточних біологічних активів і справедлива вартість біологічних активів, утрачених унаслідок надзвичайних подій (1432)

3 рядка 1430 графа 11 і графа 17 балансова вартість біологічних активів, щодо яких існують передбачені законодавством обмеження права власності (1433)

XV. Фінансові результати від первісного визнання та реалізації сільськогосподарської продукції та додаткових біологічних активів

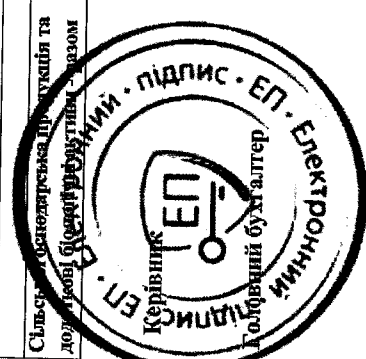
Найменування показника	Код рядка	Вартість первісного визнання	Витрати, пов'язані з біологічними перетвореннями	Результат від первісного визнання		Уцінка	Виручка від реалізації	Собівартість реалізації	Фінансовий результат (прибуток +, збиток -) від реалізації	
				дохід	витрати				реалізації	первісного визнання та реалізації
1	2	3	4	5	6	7	8	9	10	11
Продукція та додаткові біологічні активи рослинництва - усього	1500	-	(-)	-	(-)	-	-	(-)	-	-
у тому числі:										
зернові і зернобобові	1510	-	(-)	-	(-)	-	-	(-)	-	-
з них:										
пшениця	1511	-	(-)	-	(-)	-	-	(-)	-	-
соя	1512	-	(-)	-	(-)	-	-	(-)	-	-
соняшник	1513	-	(-)	-	(-)	-	-	(-)	-	-
ріпак	1514	-	(-)	-	(-)	-	-	(-)	-	-
дуброві буряки (фабричні)	1515	-	(-)	-	(-)	-	-	(-)	-	-
картопля	1516	-	(-)	-	(-)	-	-	(-)	-	-
плоди (зерняткові, кісточкові)	1517	-	(-)	-	(-)	-	-	(-)	-	-
інша продукція рослинництва	1518	-	(-)	-	(-)	-	-	(-)	-	-
додаткові біологічні активи рослинництва	1519	-	(-)	-	(-)	-	-	(-)	-	-
Продукція та додаткові біологічні активи тваринництва - усього	1520	-	(-)	-	(-)	-	-	(-)	-	-
у тому числі:										
приріст живої маси - усього	1530	-	(-)	-	(-)	-	-	(-)	-	-
з нього:										
великої рогатої худоби	1531	-	(-)	-	(-)	-	-	(-)	-	-
свиней	1532	-	(-)	-	(-)	-	-	(-)	-	-
молоко	1533	-	(-)	-	(-)	-	-	(-)	-	-
вовна	1534	-	(-)	-	(-)	-	-	(-)	-	-
яйця	1535	-	(-)	-	(-)	-	-	(-)	-	-
інша продукція тваринництва	1536	-	(-)	-	(-)	-	-	(-)	-	-
додаткові біологічні активи тваринництва	1537	-	(-)	-	(-)	-	-	(-)	-	-
продукція рибництва	1538	-	(-)	-	(-)	-	-	(-)	-	-
1539	-	(-)	(-)	-	(-)	-	-	(-)	-	-
1540	-	(-)	(-)	-	(-)	-	-	(-)	-	-

ЕП Биков
Владислав
Георгійович

Биков Владислав Георгійович

ЕП Артюх
Наталія
Вікторівна

Артюх Наталія Вікторівна



**ПРИМІТКИ ДО ФІНАНСОВОЇ ЗВІТНОСТІ, СКЛАДЕНОЇ ЗА НП(С)БО,
ТОВАРИСТВА З ОБМЕЖЕНОЮ ВІДПОВІДАЛЬНІСТЮ «ІГАР»
за 2023 рік**

1. Інформація про компанію.

ТОВАРИСТВО З ОБМЕЖЕНОЮ ВІДПОВІДАЛЬНІСТЮ «ІГАР» (надалі – «Товариство») створено та зареєстровано у відповідності до законодавства України з метою одержання прибутку, задоволення суспільних потреб в його продукції, роботах, послуг та реалізація на підставі одержаного прибутку соціальних та економічних інтересів Засновників.

Товариство зареєстровано: Дата запису 16.11.1992, 15.05.2006 року, номер запису 10701200000019774.

Код ЄДРПОУ: 19243202.

Місцезнаходження суб'єкта господарювання відповідно до свідоцтва про державну реєстрацію: 01103, Україна, Київська обл., місто Київ, Печерський район, вул. Михайла Бойчука, будинок 18-А.

ТОВ «ІГАР» діє на підставі Статуту, затвердженого загальними зборами учасників Товариства (рішення №10 від 16.06.2000 року).

Товариство є юридичною особою.

Основними видами діяльності Товариства за КВЕД-2010 є:

- 46.46 Оптова торгівля фармацевтичними товарами (основний);
- 86.21 Загальна медична практика;
- 47.73 Роздрібна торгівля фармацевтичними товарами в спеціалізованих магазинах;
- 72.19 Дослідження й експериментальні розробки у сфері інших природничих і технічних наук;
- 72.20 Дослідження й експериментальні розробки у сфері суспільних і гуманітарних наук;
- 73.20 Дослідження кон'юнктури ринку та виявлення громадської думки. ;

ТОВ «ІГАР» є однією з найбільших українських компаній, яка реалізує медичні вироби в Україні з 1992 року. Товариство спеціалізується на розробці, виробництві, імпорті, просуванні і торгівлі високоякісних медичних виробів та приладів. При виробництві продукції під торговою маркою **IGAR** використовуються інноваційні технології. Нові вироби медичного призначення компанії «ІГАР» проходять тестування в провідних клініках України. Серед ділових партнерів провідні виробники з Китаю, Австрії, Великобританії, Малайзії, Таїланду та Індії. Керуючись довгостроковими перспективами, компанія пропонує високоефективну та безпечну при використанні продукцію, світового рівня якості. Вся продукція нашої компанії задекларована та розміщена на ринку України відповідно до вимог Технічних регламентів та засад оцінки відповідності медичних виробів, має весь необхідний, повний пакет документів і маркування, яка відповідає національним стандартам.

Також на підприємстві, починаючи з 2021 року, впроваджений міжнародний стандарт управління якістю згідно ISO 13485.

Середня кількість працівників Товариства станом 31 грудня 2023 року складала 37 особи, на кінець 2022 року – 40 осіб.

2. Оцінки керівництва

Підготовка фінансової звітності у відповідності до НП(С)БО 1 та НП(С)БО

вимагає від керівництва Товариства виконання деяких оцінок та припущень, які мають вплив на значення звітних активів та зобов'язань на дату складання фінансової звітності, а також на величину доходів та витрат протягом звітного періоду. Фактичні результати можуть відрізнятись від поточних оцінок. Оцінки періодично переглядаються, коригування, які привели до зміни облікових оцінок, відображаються у складі фінансових результатів того періоду, коли вони були проведені.

2.1. Вплив інфляції

Товариство не коригувало показники фінансової звітності у зв'язку зі зміною індексу інфляції, оскільки врахувало сукупності специфічних кількісних та якісних характеристик економічного середовища притаманних гіперінфляційній економіці, що наведені в Положенні (стандарті) бухгалтерського обліку 22 «Вплив інфляції», затвердженому наказом Міністерства фінансів України від 28.02.2002 № 147.

2.2. Припущення про безперервність діяльності

Ця фінансова звітність була підготовлена на основі припущення про безперервність діяльності, відповідно до якого реалізація активів і погашення зобов'язань відбувається в ході звичайної діяльності.

Тривалість та вплив військового протистояння з російською федерацією, яке почалося 24.02.2022 року, залишаються невизначеними, що не дозволяє з достатнім ступенем достовірності оцінити обсяги, тривалість і тяжкість цих наслідків, а також їх вплив на фінансовий стан та результати діяльності Товариства в майбутніх періодах.

Керівництво постійно стежить за поточним станом подій, змінами законодавства і вживає всіх необхідних заходів з метою підтримання його сталої діяльності. Ураховуючи те, що перебіг війни може суттєво вплинути на операційне середовище в країні, а остаточне врегулювання неможливо передбачити з достатньою вірогідністю, управлінським персоналом, органом управління підприємством ухвалено рішення надалі спостерігати за ситуацією та готовність внести коригування до фінансової звітності, за необхідності, щойно з'явиться можливість достовірно оцінити вплив поточної економічної ситуації на майбутній фінансовий стан Товариства.

Керівництво Товариства не має намір ліквідувати підприємство, або припинити його діяльність, і не вважає, що не має цьому реальної альтернативи, тому ця фінансова звітність не містить жодних коригувань, які можуть мати місце в результаті такої невизначеності, і які необхідно було б провести в тому випадку, якби підприємство не могло продовжити подальше здійснення фінансово-господарської діяльності відповідно до принципів безперервності діяльності.

Про такі коригування буде повідомлено, якщо вони стануть відомі та зможуть бути надійно оцінені.

Хоча управлінський персонал вважає, що припущення про безперервну діяльність є доречним та вживаються належні заходи на підтримку стабільної діяльності Товариства, необхідні за поточних обставин, подальша нестабільність умов, невизначеність щодо масштабів та строків завершення вказаних подій вказує на існування суттєвої невизначеності та може спричинити негативний вплив на результати діяльності та фінансовий стан Товариства, на його персонал, ліквідність та активи - наслідки якого на поточний момент визначити неможливо. Ця фінансова звітність відображає поточну оцінку управлінського персоналу щодо впливу умов здійснення діяльності в Україні на операційну діяльність та фінансовий стан Товариства. Майбутні умови здійснення діяльності можуть відрізнятись від оцінки управлінського персоналу.

2.3. Юридичні зобов'язання

В ході звичайної діяльності Товариство має справу із судовими позовами та претензіями. Керівництво вважає, що максимальна відповідальність по зобов'язаннях, в разі їх виникнення, що є наслідком таких позовів або претензій, не буде мати суттєвого негативного впливу на фінансовий стан або результати майбутніх операцій Товариства.

3. Основа підготовки та компоненти звітності

Ці Примітки складені відповідно до вимог Національних положень (стандартів) бухгалтерського обліку та Закону України «Про бухгалтерський облік та фінансову звітність в Україні» від 16.07.99р. № 996-XIV (із змінами) та є невід'ємною частиною фінансової звітності ТОВ «ІГАР» за 2023 рік станом на 31.12.2023 року, складеної на основі НП(С)БО.

Фінансова звітність ТОВ «ІГАР» станом на 31.12.2023р. за 2023 рік включає:

1. Баланс (Звіт про фінансовий стан) (Форма № 1) станом на 31.12.2023 р.;
2. Звіт про фінансові результати (Звіт про сукупний дохід) (Форма № 2) за 2023 рік;
3. Звіт про рух грошових коштів (за прямим методом) (Форма № 3) за 2023 рік;
4. Звіт про власний капітал (Форма № 4) за 2023 рік;
5. Примітки до річної фінансової звітності за 2023 рік (Форма № 5) та ці письмові Примітки.

На виконання вимог Закону України «Про бухгалтерський облік і фінансову звітність в Україні» від 16.07.1999р. № 996-XIV, відповідно до яких форми фінансової звітності підприємств (крім банків) і порядок їх заповнення встановлюються центральним органом виконавчої влади, що забезпечує формування державної фінансової політики, Товариством забезпечено складання фінансової звітності за формами, встановленими Національним положенням (стандартом) бухгалтерського обліку 1 "Загальні вимоги до фінансової звітності", затвердженого Наказом міністерства фінансів України № 73 від 07.02.2013 р.

Фінансова звітність складена на основі бухгалтерських записів згідно з українським законодавством з метою дотримання вимог НП(С)БО в усіх суттєвих аспектах.

Звітним періодом для Товариства є період з 01 січня по 31 грудня.

Основні бухгалтерські проводки, що відображають господарські операції, відповідають Плану рахунків бухгалтерського обліку активів, капіталу, зобов'язань і господарських операцій підприємств і організацій, затвердженому наказом Міністерства фінансів України від 30.11.99 р. №291 (із змінами і доповненнями) та Інструкції із його застосування.

Підставою для бухгалтерського обліку господарських операцій є первинні документи, які фіксують факти здійснення господарських операцій.

Згідно з НП(С)БО 1 «Загальні вимоги до фінансової звітності» принцип нарахування та відповідності доходів та витрат застосовується з метою визначення фінансового результату звітного періоду. Для цього порівнюються доходи звітного періоду з витратами, що були здійснені для отримання цих доходів. При цьому доходи та витрати відображаються в бухгалтерському обліку та фінансовій звітності в момент, коли вони отримані/понесені, незалежно від фактичної дати надходження або сплати грошових коштів.

Валюта оцінки та представлення

Товариство зобов'язане вести бухгалтерський облік в українських гривнях згідно з вимогами НП(С)БО. Тому для нього валютою оцінки є українська гривня. Фінансова звітність представлена в гривнях, а всі суми округлені до цілих тисяч, крім випадків, де вказано інше.

Реальні та потенційні фінансові активи та зобов'язання

Потенційні зобов'язання не відображаються у фінансовій звітності. Інформація

про них надається, за виключенням випадків, коли можливість відтоку ресурсів, які являють собою економічні вигоди, є маловірогідною.

Потенційні активи не відображаються у фінансовій звітності, але інформація про них надається, коли можливе зростання економічних вигід.

Події, що відбулися після дати складання бухгалтерського балансу

Події, що відбулися після дати складання бухгалтерського балансу та які надають додаткову інформацію щодо фінансової позиції Товариства на цю дату, відображені у фінансовій звітності. Події, що відбулися після дати складання балансу і які не впливають на фінансову позицію Товариства на цю дату, розкриті у примітках до фінансової звітності у розділі «Припущення про безперервність діяльності» Примітки 2 «Оцінки керівництва».

4. ОБЛІКОВА ПОЛІТИКА ТОВАРИСТВА

Наказ № 03012021 «Про облікову політику ТОВ «ІГАР» й організацію бухгалтерського обліку» затверджений 03.01.2021 року.

Облікова політика встановлена з використанням наступних принципів обліку:

- обачність;
- повне висвітлення;
- автономність;
- послідовність;
- безперервність діяльності;
- нарахування та відповідності доходів та витрат;
- превалювання сутності над формою;
- історичної (фактичної) собівартості;
- єдиного грошового вимірника;
- періодичності.

4.1. Основні засоби та нематеріальні активи

Основними засобами визнані матеріальні активи, що утримуються з метою використання їх в процесі виробництва або постачання товарів, надання послуг, здавання в оренду іншим особам або для здійснення адміністративних і соціально - культурних функцій, очікуваний строк корисного використання яких більше 1 року.

Розподіл між об'єктами основних засобів та інших необоротних активів здійснювався виходячи із особливостей їх використання та п.5 НП(С)БО 7.

Основні засоби відображені в балансі по первісній вартості. Первісну оцінку об'єктів основних засобів, що надходили, здійснювали по первісній вартості, згідно НП(С)БО 7. Одиницею обліку основних засобів вважається об'єкт основних засобів. Створена постійно діюча комісія, яка: визначає об'єкт основних засобів та інших необоротних матеріальних активів, строк корисного використання та ліквідаційну вартість, норми нарахування амортизації, визначає єдині методологічні засади облікової політики необоротних активів, застосування методів оцінки основних засобів.

Класифікація основних засобів здійснюється відповідно до НП(С)БО 7 «Основні засоби».

Основні засоби відображаються за вартістю придбання за вирахуванням накопиченої амортизації (зносу) та збитків від зменшення корисності. Первісна вартість основних засобів збільшується на суму витрат, пов'язаних з поліпшенням об'єкта (модернізація, модифікація, добудова, дообладнання, реконструкція тощо), що призводить до збільшення майбутніх економічних вигід, первісно очікуваних від використання об'єкта.

Витрати, понесені для підтримки об'єкта основних засобів у робочому стані, визнаються як витрати за період.

Нарахування зносу основних засобів починається моменту введення в

експлуатацію прямолінійним методом з метою рівномірного зменшення первісної вартості до ліквідаційної вартості протягом строку їх експлуатації у відповідності з НП(С)БО 7 “Основні Засоби”.

Матеріальні активи строком використання більше одного року і вартістю менше 20 000 грн. вважаються малоцінними необоротними матеріальними активами.

Для малоцінних необоротних матеріальних активів застосовується норма амортизації у розмірі 100% їх вартості в першому місяці використання таких об'єктів.

При визначенні строків корисної експлуатації основних засобів застосовуються такі критерії:

- очікуване використання активу Товариством з урахуванням його потужності або продуктивності;
- очікуваний фізичний та моральний знос;
- правові та інші обмеження щодо строків використання об'єктів основних засобів.

Строк корисного використання (експлуатації) об'єктів основних засобів встановлюється спеціально створеною комісією наказом по Товариству при визнанні кожного зазначеного об'єкту активом (при зарахуванні на баланс).

Нематеріальні активи зараховуються на баланс за первісною вартістю. При придбанні, створенні нематеріального активу строк його корисного використання встановлюється експертною комісією та затверджується наказом керівника.

В фінансовій звітності методологічні засади формування бухгалтерського обліку щодо нематеріальних активів визначає НП(С)БО 8 “Нематеріальні активи”.

Амортизація нематеріальних активів нараховується з моменту введення їх в експлуатацію прямолінійним методом виходячи із встановленого терміну їх використання, але не більше 10 років.

В обліку нематеріальні активи відображаються за фактичними витратами на їх придбання та приведення у стан, готовий для експлуатації, за вирахуванням непрямих податків, що не відшкодовуються.

4.2. ЗАПАСИ

Методологічні засади формування у бухгалтерському обліку інформації про запаси та розкриття її у фінансовій звітності визначалось НП(С)БО 9 “Запаси”.

Придбані запаси на баланс Товариства зараховувались за первісною вартістю. Запаси, виготовлені власними силами, відображались в балансі згідно виробничої собівартості. Не включались до первісної вартості, а належали до витрат періоду - понаднормативні втрати та нестачі запасів, витрати на збут та інші витрати, не пов'язані з придбанням запасів.

Одиницею бухгалтерського обліку запасів є найменування. Облік запасів також вівся по однорідних групах (видах).

Запаси відображались в бухгалтерському обліку і звітності за найменшою з двох оцінок: первісною вартістю або чистою вартістю реалізації. Первісна вартість запасів, придбаних за плату, визначалася по собівартості запасів, яка складається із: закупівельної вартості, сплаченої постачальникам; транспортно-заготівельних та інших витрат, згідно п.9 НП(С)БО 9 “Запаси”.

При вибутті запасів застосовувався метод оцінки запасів - ФІФО.

Вартість малоцінних і швидкозношуваних предметів (МШП), строк служби яких менше 1 року (врахованих на рахунку 22), списуються одноразово при передачі експлуатацію. З метою забезпечення збереження відповідальними особами вказаних предметів в експлуатації організовано належний контроль за їх рухом (оперативний облік в кількісному виразі) по місцях експлуатації та по матеріально-відповідальним особам на протязі строку їх фактичного використання. Аналітичний облік МШП ведеться за видами предметів по однорідним групам.

Запаси складаються з матеріалів, запасних частин, товарів, які утримувались Товариством з метою використання їх як у основній діяльності, так і з метою наступного продажу.

4.3. Дохід від реалізації продукції (товарів, робіт і послуг)

Методологічні засади формування в бухгалтерському обліку інформації про доходи та розкриття в фінансові звітності визначалось у відповідності до вимог НП(С)БО 15 “Дохід”.

Доходи і витрати включали в склад звіту про фінансові результати на підставі принципів нарахування і відповідності та відображали в бухгалтерському обліку і фінансових звітах тих періодів, до яких вони відносяться.

Доходи визнавалися в момент надходження активів або погашення зобов'язань, що спричиняло зростання власного капіталу при умові, що оцінка доходу може бути достовірно визначена.

Дохід від реалізації продукції (товарів) визнавався в разі наявності всіх умов:

-покупцеві передані ризики і вигоди, пов'язані з правом власності на продукцію (товар),

-Товариство не здійснює надалі управління і контроль за реалізацією продукції (товарів),

-сума доходу може бути достовірно визначена,

-є впевненість, що в результаті операції відбудеться збільшення економічних вигід, а витрати можуть бути достовірно визначені .

Дохід, пов'язаний з наданням послуг, визнається виходячи зі ступеня завершеності операції з надання послуг на дату балансу, якщо може бути достовірно оцінений результат цієї операції. Оцінка ступеня завершеності операції з надання робіт-послуг проводиться вивченням виконаної роботи.

Дохід не визнається, якщо існує значна невизначеність у відношенні відшкодування розглянутої суми, супутніх витрат чи можливе повернення товарів.

Товариство отримує інший дохід, а саме, відсотки на залишок коштів на рахунку. Інший дохід визнається, коли є впевненість, що Товариство одержить економічні вигоди від проведених операцій та розмір доходу можна достовірно визначити.

4.4. Витрати

Методологічні засади формування в бухгалтерському обліку інформації про витрати та розкриття в фінансовій звітності визначалось у відповідності до вимог НП(С)БО 16 “Витрати”.

Витрати визнаються витратами певного періоду водночас із визнанням відповідного доходу. Витрати, які неможливо прямо пов'язати з доходом певного періоду, відображаються у складі витрат того періоду, в якому вони були здійснені. Витрати класифікуються як адміністративні витрати, витрати на збут та інші операційні витрати та інші витрати.

Виробнича собівартість продукції (товарів, робіт, послуг) включає: прямі матеріальні витрати, інші прямі витрати.

Бухгалтерський облік витрат вівся з використанням рахунків класу 9 “Витрати діяльності”.

4.5. Дебіторська заборгованість

Дебіторську заборгованість визнавали активом, якщо існувала ймовірність отримання Товариством майбутніх економічних вигід і можна було достовірно визначити її суму. Методологічні засади формування в бухгалтерському обліку

інформації та її розкриття в фінансовій звітності визначалось згідно НП(С)БО 10 «Дебіторська заборгованість».

4.6. Зобов'язання

Методологічні засади формування в бухгалтерському обліку інформації про зобов'язання та розкриття в фінансовій звітності визначалось у відповідності до вимог НП(С)БО 11.

Поточні та довгострокові зобов'язання, за якими не нараховуються відсотки, відображаються в обліку та звітності за сумою погашення.

Зобов'язання визнається, якщо його оцінка може бути достовірно визначена та існує ймовірність зменшення економічних вигід у майбутньому внаслідок його погашення. Якщо на дату балансу раніше визнане зобов'язання не підлягає погашенню, то його сума включається до складу доходу звітного періоду.

Товариство створює резерв забезпечення на виплату відпусток працівникам Товариства та щодо інших зобов'язань, які виникли внаслідок минулих подій, та погашення яких, ймовірно, призведе до зменшення ресурсів, що втілюють в собі економічні вигоди, та оцінка котрих може бути визначена достовірно.

4.7. Грошові кошти та їх еквіваленти

Грошові кошти та їх еквіваленти включають поточні банківські рахунки, грошові кошти в касі, грошові кошти у дорозі, короткострокові депозити.

4.8. Власний капітал

Відповідно до законодавства України, суб'єкти господарювання можуть розподіляти весь прибуток, розрахований згідно з НП(С)БО, як дивіденди або перераховувати цей прибуток до резервів згідно з їх установчими документами. Розподіл прибутку оголошується, в основному, із сум накопиченого прибутку, відображеного у фінансовій звітності згідно з НП(С)БО. Нерозподілений чистий прибуток залишається у розпорядженні Товариства.

4.9. Податок на прибуток

Податок на прибуток нараховується і подається у звітності відповідно до НП(С)БО 17 «Податок на прибуток».

У фінансовій звітності податок на прибуток нараховано відповідно до вимог законодавства, яке було чинним або фактично набуло чинності станом на звітні дати.

Витрати з податку на прибуток за 2023 рік, відображені у фінансовій звітності, включають загальну суму податку на прибуток, яка складається з поточного податку на прибуток та відстрочених податкових активів.

Поточний податок - сума податків на прибуток, що підлягають сплаті щодо оподаткованого прибутку за період. Оподатковуваний прибуток базується на показниках податкової звітності.

4.10. Зміни облікових політик, облікових оцінок та виправлення помилок

У 2023 році Товариство не змінювало облікові оцінки.

5. Розкриття інформації щодо статей фінансової звітності:

5.1. Доходи

Структура доходів від діяльності Товариства:

Дохід від продажу	2023	2022
Дохід від продажу товарів	233 000	216 958
Дохід від продажу послуг	-	-

Разом чистий дохід (р. 2000)	233 000	216 958
Інші операційні доходи (р. 2120), в тому числі:	401	66 449
Операційна курсова різниця	23	62
Дохід від безоплатно отриманих активів	16	13
Реалізація інших оборотних активів		1 093
Штрафи, пені, неустойки	4	7
Дохід від списання заборгованості		65 234
Отримана знижка від постачальника		40
Зменшення РСБ	358	
Інші фінансові доходи (р. 2220), в тому числі:	1 148	2 677
Відсотки отримані	1 148	2 677
Інші доходи (р. 2240), в тому числі:	121	
Отримане страхове відшкодування	92	
Надлишки при інвентаризації	29	
Разом доходи:	234 670	286 084

Бартерних операцій, в т.ч. з пов'язаними сторонами згідно НП(С)БО 23, не було.

5.2. Витрати

Структура витрат від діяльності Товариства:

	2023	2022
Собівартість реалізованих товарів, робіт, послуг (р. 2050)	179 848	146 878
Адміністративні витрати (р. 2130)	10 772	13 339
Витрати на збут (р. 2150)	20 395	17 670
Інші операційні витрати (р.2180), в т.ч.:	1 865	8 081
Списання сумнівних та безнадійних боргів	437	459
Операційна курсова різниця	1 112	5 415
Штрафи, пені, неустойки	22	4
Нестачі при інвентаризації, брак	115	323
Благодійна допомога	77	10
Прощення борга	69	207
Нарахування ПДВ по 198.5 ПКУ	8	1 651
ЄСВ на лікарняні	25	12
Разом витрати:	212 880	185 968

До адміністративних витрат за 2023 рік в сумі 10 772 тис. грн. включені витрати, спрямовані на обслуговування та управління Товариством: заробітна плата та відрахування на соціальне страхування апарату управління, витрати на рекламу, консультаційні та інші послуги, витрати на службові відрядження, витрати на утримання основних засобів, інших матеріальних необоротних активів (амортизація, опалення, освітлення, водопостачання, водовідведення, охорона); витрати на зв'язок (поштові, телеграфні, телефонні, тощо); податки, збори та інші передбачені законодавством обов'язкові платежі; плата за розрахунково-касове обслуговування та інші послуги банків.

Елементи операційних витрат (Розділ III Звіту про фінансові результати) за поточний рік склали 32 791 тис грн (39 090 тис. грн за минулий рік).

Витрати безпосередньо в складі власного капіталу не відображалися.

Розрахунок витрат по податку на прибуток здійснювався у відповідності до вимог НП(С)БО 17. Витрати з податку на прибуток за 2023 рік склали 3 939 тис. грн.

Фінансовий результат діяльності Товариства за 2023 рік – прибуток 17 851 тис. грн.

5.3. Розрахунки з бюджетом за податками та зборами (ряд.1620)

Розрахунки за податками	Поточні податкові зобов'язання, тис. грн.	
	31.12.2023	31.12.2022
Найменування податку		
Податок на прибуток	795	818
Податок на доходи фізичних осіб	63	65
Військовий збір	5	5
Всього	863	888

Поточна заборгованість за податками обґрунтована господарською діяльністю Товариства.

Податок на додану вартість розраховано і сплачено відповідно до податкового законодавства України.

Нарахування поточного податку на прибуток здійснюється згідно з українським податковим законодавством, якій визначається шляхом коригування (збільшення або зменшення) фінансового результату до оподаткування (прибутку), визначеного у фінансовій звітності Товариства відповідно до національних положень бухгалтерського обліку, на різниці, які виникають відповідно до положень Податкового кодексу України.

В 2023 році ставка податку на прибуток становила 18%. Поточні податкові зобов'язання за поточний і попередній періоди, оцінюються в сумі, що належить до сплати податковим органам.

5.4. Нематеріальні активи (р. 1000)

Нематеріальні активи (р. 1000)	31.12.2023	31.12.2022
Первісна вартість	581	581
Накопичена амортизація	442	397
Чиста балансова вартість, в тому числі:	139	184
Товарний знак	-	1
Авторські і суміжні з ними права	71	92
Інші (програмне забезпечення)	68	91

В 2023 році Товариством не проводилася дооцінка, уцінка нематеріальних активів. Повністю амортизовані, які продовжують використовуватися, наявні, оформлені в заставу, вилучені з експлуатації для продажу, що тимчасово не використовуються, на кінець звітного періоду відсутні.

Нематеріальних активів, щодо яких існує обмеження права власності згідно чинного законодавства, не має.

Зменшення корисності у відповідності до НП(С)БО 28, в фінансовій звітності за 2023 рік не відображалось в зв'язку з тим, що станом на дату балансу (31.12.2023р.) не встановлено ознак зменшення корисності активів згідно п.6 НП(С)БО 28.

5.5. Основні засоби (р. 1010)

Основні засоби (р. 1010)	31.12.2023	31.12.2022
Первісна вартість	7 648	7 526
Знос	4 247	3 307
Чиста балансова вартість, в тому числі:	3 401	4 219
Будинки та споруди	-	-

Основні засоби (р. 1010)	31.12.2023	31.12.2022
Машини та обладнання	118	131
Транспортні засоби	3 277	4 077
Інструменти, прилади, інвентар	6	11

В 2023 році Товариством не проводилася дооцінка, уцінка основних засобів. Первісна вартість повністю амортизованих основних засобів, які продовжують використовуватися, складає 1 064 тис.грн.

Основних засобів, щодо яких існує обмеження права власності згідно чинного законодавства, не має.

Рух основних засобів за групами наведений у таблиці II Форми № 5.

Зменшення корисності ОЗ у відповідності до НП(С)БО 28, в фінансовій звітності за 2023 рік не відображалось в зв'язку з тим, що станом на дату балансу (31.12.2023р.) не встановлено ознак зменшення корисності активів згідно п.6 НП(С)БО 28

5.6. Запаси (р. 1100)

Запаси	31.12.2023	31.12.2022
Паливо	22	17
Товари	35 842	58 023
Разом:	35 864	58 040

В 2023 році переоцінка виробничих запасів не проводилася.

Запасів, переданих на комісію та в заставу немає, наявні запаси, передані на переробку відсутні. Активів на відповідальному зберіганні (позабалансовий рахунок 02) не було.

5.7. Дебіторська заборгованість (р. 1125, 1130, 1135, 1155)

	31.12.2023	31.12.2022
Дебіторська заборгованість за продукцію, товари, роботи, послуги (р. 1125)	17 497	15 648
Дебіторська заборгованість за виданими авансами (р. 1130)	33 727	22 994
Дебіторська заборгованість за розрахунками з бюджетом (р. 1135)	2 792	9 244
Інша поточна дебіторська заборгованість (р. 1155)	-	
Разом:	54 016	47 886

По строкам непогашення дебіторська заборгованість наведена в Розділі IX Форми № 5. На підставі проведеного аналізу платоспроможності окремих дебіторів було прийнято рішення в 2023 році резерв сумнівних боргів збільшити на 437 тис.грн. Використано у звітному році 603 тис.грн., залишок на кінець року складає 595 тис. грн. Довгострокова дебіторська заборгованість відсутня.

5.8. Грошові кошти та їх еквіваленти (р. 1165)

Грошові кошти	31.12.2023	31.12.2022
Гроші на банківських рахунках в українській гривні	15 629	21 514
Готівка в касі	-	-
Разом:	15 629	21 514

Станом на 31.12.2023 грошові кошти, використання яких обмежено, відсутні.

5.9. Витрати майбутніх періодів (р. 1170)

До суми витрат майбутніх періодів враховано обов'язкове страхування транспортних засобів, підтримка УТП РЕТРО, обслуговування І С пакет та інше, станом на 31.12.2023 р. – 101 тис. грн. і 89 тис. грн. на 31.12.2022 р.

5.10. Інші оборотні активи (р. 1190)

До інших оборотних активів Товариством віднесено податковий кредит, який не підтверджено отриманими податковими накладними, і податкові зобов'язання, нараховані на суму отриманих авансів від покупців. Сума таких активів склала станом на 31.12.2023 року – 18 тис. грн., на 31.12.2022 року – відсутні.

5.11. Власний капітал (р. 1400-1495)

Стаття власного капіталу	Станом на 31.12.2023р.	Станом на 31.12.2022р.
Статутний капітал (р.1400)		
Резервний капітал (р.1415)	964	964
Нерозподілений прибуток (непокритий збиток) (р.1420)	104 806	126 955
Всього власний капітал	105 770	127 919

Станом на 31 грудня 2023 року зареєстрований та сплачений капітал складає 375 гривень.

Станом на 31 грудня 2023 р. та 31 грудня 2022 р. засновниками Товариства були:

Засновники Товариства:	31.12.2023		31.12.2022	
	%	грн.	%	грн.
Буткевич Василь Васильович	49	183,75	49	183,75
Надеждін Сергій Юрійович	51	191,25	51	191,25
Всього	100,0	375	100,0	375

Власний капітал за 2023 рік зменшився на 22 149 тис. грн. за рахунок розподілу прибутку минулих періодів та поточного року в якості дивідендів. Відповідно до рішення засновників у 2023 році сума нарахованих та виплачених дивідендів склала 40 000 тис.грн.

5.12. Поточні зобов'язання (р. 1600-1690)

Кредиторська заборгованість

	31.12.2023	31.12.2022
Поточна кредиторська заборгованість за товари, роботи, послуги (р. 1615)	1 790	2 494
Поточна кредиторська заборгованість за розрахунками з бюджетом (р. 1620)	863	888
Поточна кредиторська заборгованість за розрахунками зі страхування (р. 1625)	74	77
Поточна кредиторська заборгованість за розрахунками з оплати праці (р. 1630)	278	287
Поточна заборгованість за одержаними авансами (р.1635)	150	3
Поточні забезпечення (р.1660) (забезпечення на виплату відпусток працівникам)	501	450
Інші поточні зобов'язання (р. 1690), в т.ч.:	33	17
За виконавчими листами	33	17
Разом:	3 689	4 216

Непередбачених зобов'язань немає. Прострочена заборгованість відсутня.

Згідно п.6 НП(С)БО 26 нарахована сума виплати працівникам за роботу, виконану ними протягом звітного періоду, визнається поточним зобов'язанням.

6. Розкриття інформації до Звіту про рух грошових коштів

Інші надходження в результаті операційної діяльності (р. 3095), відображені у звіті про рух грошових коштів за рік, що закінчився 31 грудня, представлені таким чином:

	2023	2022
Кошти від Фонду соціального страхування на виплату по лікарняним листам	123	45
Усього	123	45

Інші витрачання у результаті операційної діяльності (р. 3190), відображені у звіті про рух грошових коштів за рік, що закінчився 31 грудня, представлені таким чином:

	2023	2022
Витрачання на виплати підзвітним особам	355	302
Усього	355	302

7. Розкриття інформації щодо пов'язаних сторін

Згідно НП(С)БО 23 "Розкриття інформації щодо пов'язаних сторін" особи вважаються пов'язаними, якщо вони знаходяться під спільним контролем або якщо одна з яких має можливість контролювати або у значній мірі впливати на операції та фінансові рішення іншої особи. При розгляді кожного можливого випадку відносин з пов'язаними особами до уваги береться сутність цих відносин, а не лише юридична форма.

Винагорода найвищого управлінського персоналу за 2023 рік склала 1 767 тис. грн.

Балансові залишки по операціях з пов'язаними особами на кожну звітну є безпроцентними та незабезпеченими і оплата за ними здійснюється грошовими коштами.

8. Вимоги інших НП(С)БО

Перерахунок показників річної фінансової звітності за 2023 рік згідно НП(С)БО 22 "Вплив інфляції" не проводився.

Операції, що підлягають розкриттю в Примітках до фінансової звітності у відповідності до НП(С)БО 18, 19, 20, 21, 30, 31, 32, 33, 34 Товариство в 2023 році не здійснювало.

Директор

Головний бухгалтер



Владислав БИКОВ

Наталія АРТЮХ

**ЗВІТ ПРО УПРАВЛІННЯ
ТОВ «ІГАР»
ЗА 2023 РІК**

1) Опис діяльності підприємства та організаційна структура.

1.1. ТОВ «ІГАР» є однією з найбільших українських компаній, яка реалізує медичні вироби в Україні з 1992 року. Товариство спеціалізується на розробці, виробництві, імпорті, просуванні і торгівлі високоякісних медичних виробів та приладів. При виробництві продукції під торговою маркою **IGAR** використовуються інноваційні технології. Нові вироби медичного призначення компанії «ІГАР» проходять тестування в провідних клініках України. Серед ділових партнерів провідні виробники з Китаю, Австрії, Великобританії, Малайзії, Таїланду та Індії. Керуючись довгостроковими перспективами, компанія пропонує високоефективну та безпечну при використанні продукцію, світового рівня якості. Вся продукція нашої компанії задекларована та розміщена на ринку України відповідно до вимог Технічних регламентів та засад оцінки відповідності медичних виробів, має весь необхідний, повний пакет документів і маркування, яка відповідає національним стандартам.

Також на підприємстві, починаючи з 2021 року, впроваджений міжнародний стандарт управління якістю згідно ISO 13485.

1.2. Організаційна структура ТОВ «ІГАР» складається з наступних підрозділів:

Апарат управління – директор підприємства, комерційний директор, директор з економіки, головний бухгалтер.

Відділ інформаційних технологій

Відділ маркетингу

Відділ бухгалтерського обліку та звітності

Відділ діловодства

Відділ зовнішньоекономічної діяльності, логістики та по роботі з митними органами

Транспортний відділ

Склад продукції

Головний юрист-консульт, провізор-аналітик.

2) Результати діяльності підприємства.

Показники	Факт 2023р
1. Чистий дохід від реалізації продукції	233 000

2. Собівартість реалізованої продукції	179 848
3. Прибуток від реалізації, тис.грн	53 152
Інші операційні доходи, тис. грн	401
Адміністративні витрати, тис. грн	10 772
Витрати на збут, тис. грн	20 395
Інші операційні витрати, тис.грн	1 865
Фінансовий прибуток	20 521
Інші фінансові доходи	1 148
Інші доходи	121
4. Фінансовий прибуток до оподаткування, тис.грн	21 790
Витрати з податку на прибуток, тис.грн	3 939
Чистий прибуток, тис. грн	17 851

Порівняно з 2022 роком обсяг реалізації продукції (послуг) у 2023 році збільшився на 7,4%, але чистий прибуток зменшився на 77 636 тис. грн.

3) Ліквідність та зобов'язання.

Найменування показників	Норматив	на початок року	на кінець року
Коефіцієнт абсолютної ліквідності	Коефіцієнт абсолютної ліквідності 4,2 показує, яка частина поточної заборгованості може бути погашена негайно.		
$\frac{\text{К а. л.} = \text{ф.1(р.1160+р.1165)}}{\text{ф.1р.1695}}$	0,2-0,5	5,1	4,2
Коефіцієнт швидкої ліквідності	Коефіцієнт швидкої ліквідності - показує, яку частину поточних зобов'язань підприємство спроможне погасити за рахунок найбільш ліквідних оборотних коштів – грошових коштів та їх еквівалентів, фінансових інвестицій та дебіторської заборгованості.		
$\frac{\text{К ш. л.} = \text{ф.1(р.1195-р.1100)}}{\text{ф.1 р.1695}}$	0,6-0,8	16,48	18,96

Загальний коефіцієнт покриття (поточної ліквідності)	Загальний коефіцієнт покриття розрахований як відношення всіх оборотних активів до поточних зобов'язань підприємства. Значення цього коефіцієнту (30,2 та 28,7) показує достатність ресурсів, які можуть бути використані для погашення поточних зобов'язань.		
	К з. п. = ф.1р.1195 / ф.1р.1695	>1	30,2

Поточні зобов'язання підприємства на кінець 2023 року складають 3 689 тис.грн. і зменшилися в порівнянні із початком року на 527 тис.грн. Поточні зобов'язання підприємства на кінець 2023 року повністю покриваються наявним оборотним капіталом. Оборотні активи перевищують поточні зобов'язання в 28,7 разів. Банківські кредити відсутні. На кінець 2023 року заборгованість перед бюджетом складає 863 тис.грн., перед працівниками по заробітній платі –278 тис.грн.

4) Соціальні аспекти та кадрова політика.

Середньооблікова чисельність штатних працівників у 2023 р. склала 37 осіб, у 2022 р. - 40 осіб. Частка жінок складає близько 33 %.

Коефіцієнт плинності кадрів у порівнянні із 2022 р. у 2023 році зменшився на 1 %.

Середня заробітна плата працівників в 2023 році в порівнянні з 2022 роком зменшилась на 2% і становить 20 400 грн. в місяць.

Мотивація працівників здійснюється згідно Положення про оплату праці та преміювання працівників у вигляді премій, розмір яких залежить від особистого внеску працівника в результати роботи підрозділу. Також для вирішення соціально-побутових питань працівникам виплачується матеріальна допомога.

На підприємстві діє Колективний договір.

Згідно Закону України «Про охорону праці» працівникам, що зайняті на роботах з важкими та шкідливими умовами праці видаються безоплатно за встановленими нормами спеціальний одяг, спеціальне взуття та інші засоби індивідуального захисту, а також мийні та знешкоджувальні засоби. За рахунок підприємства працівники проходять у встановленому законодавством порядку періодичні медичні огляди, забезпечуються питною водою. Працівники, зайняті на роботах з підвищеною небезпекою щороку проходять спеціальне навчання і перевірку знань відповідних нормативно-правових актів з охорони праці. Працівники складу забезпечуються форменим одягом.

5) Екологічні аспекти

ТОВ «ІГАР» не є виробничим підприємством, тому не наносить суттєвої шкоди навколишньому середовищу. Проте, як і будь-який суб'єкт, у процесі своєї діяльності використовує обмежені економічні ресурси, формує відходи та транспортні викиди. Саме тому у компанії запроваджуються енергозберігаючі технології.

Основними напрямками зменшення шкоди навколишньому середовищу Компанії є:

- мінімізація викиду шкідливих речовин у повітря транспортом, що використовується у процесі діяльності Компанії і реалізується споживачам;
- запровадження енергозберігаючих технологій та практик раціонального використання різних джерел енергії та інших ресурсів;

- сортування сміття та управління відходами;
- озеленення територій.

б) Ризики.

Найголовніший ризик, що вплинув на діяльність ТОВ «ІГАР» протягом 2022 року - нестача кваліфікованих працівників, охоронників, водіїв, що виник через повномасштабне вторгнення російської федерації з 24 лютого 2022 року. У зв'язку з проведенням загальної мобілізації, деякі працівники були призвані на військову службу до лав ЗСУ, або пішли добровольцями до територіальної оборони.

Така обставина, як воєнний стан, ускладнює нормальне функціонування бізнесу.

Незважаючи на всі труднощі, підприємство продовжує працювати задля підтримки економіки країни, свого бізнесу та споживачів.

Менеджмент Компанії прикладає значних зусиль задля мінімізації ризиків пов'язаних з діяльністю Компанії на безперервній основі.

7) Перспективи розвитку.

Головними завданнями на 2024 рік є:

- виконання плану реалізації товарів;
- забезпечення постачання якісної продукції;
- утримання ринку та залучення нових клієнтів;
- збереження робочих місць, запобігання відтоку кваліфікованих кадрів;

Директор ТОВ «ІГАР»



Владислав БИКОВ

„Прошито, пронумеровано
та скріплено підписом і печаткою

40 (Сорок)

аркушів

Директор ТОВ „АФ „АІМ АУДИТ“:

Аудитор Юлія КОНИШЕВА

